

Benachrichtigungen für Rückmeldungen

Inhaltsverzeichnis

- [1 Ungelesene Rückmeldungen](#)
- [2 Benachrichtigungen](#)

Es gibt verschiedene Möglichkeiten, wie man eine Übersicht über Rückmeldungen erhält. Diese Anleitung zeigt diese auf.

Image not found or type unknown


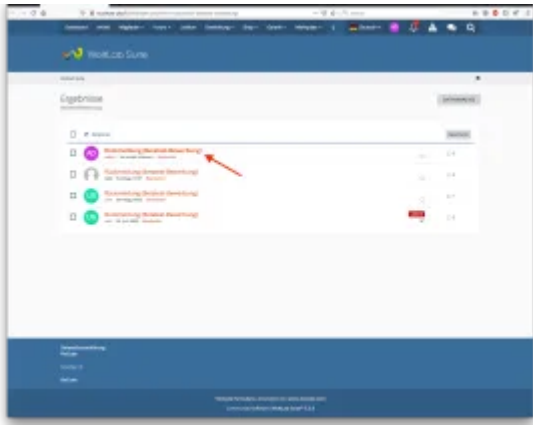


Photo by Daria Nepriakhina on pixabay

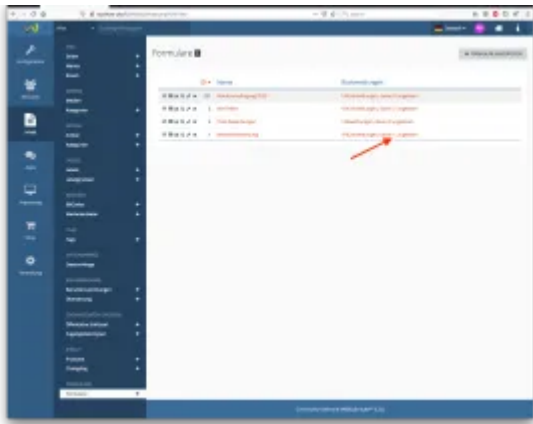
Gerade wenn man viele Formulare besitzt, welche über einen unlimitierten Zeitraum aktiviert sind (z.B. Teambewerbungen) ist es wichtig einen Überblick über neue Rückmeldungen zu haben. VieCode Formulare besitzt unterschiedliche Funktionen, die Sie dabei unterstützt.

1 Ungelesene Rückmeldungen

Zu jeder Rückmeldung wird gespeichert, ob Sie die Rückmeldung bereits gelesen haben oder nicht. In der Übersichtsseite werden ungelesene Rückmeldungen entsprechend markiert. Analog zu den anderen WoltLab Produkten erfolgt die Markierung über die einen Titel in fetter Schrift.

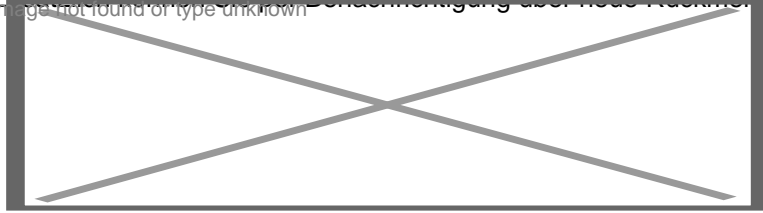


Zusätzlich sehen Sie in der ACP Übersichtsseite der Formulare, zu welchen Formularen Sie noch ungelesene Rückmeldungen besitzen.

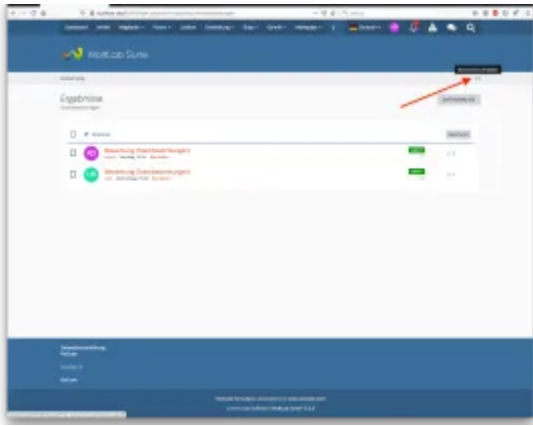


2 Benachrichtigungen

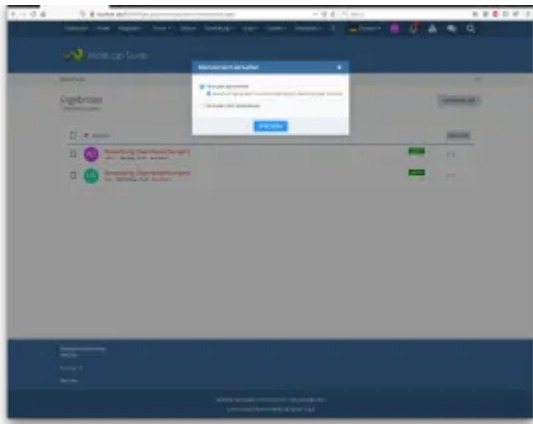
Zusätzlich können Sie per Benachrichtigung über neue Rückmeldungen informiert werden.



Standardmäßig werden - analog zu anderen WoltLab Anwendungen - keine Benachrichtigungen versendet. Sie können aber jedes Formular abonnieren. Klicken Sie dazu in der ACP-Übersichtsseite auf Rückmeldungen. Auf der rechten oberen Seite finden Sie ein Icon zur Verwaltung der Abonnements.



Wenn Sie auf dieses Icon klicken, öffnet sich ein Popup, in welchem Sie die Benachrichtigung für neue Rückmeldungen aktivieren können.



In den Benutzereinstellungen zu den Benachrichtigungen können Sie zusätzlich eine E-Mail Benachrichtigung aktivieren.

