

# Projekt einem Forum zuweisen

Diese Anleitung erklärt den Umgang mit dem Forum um Issues direkt daraus zu erstellen

Image not found or type unknown




Photo by Firmbee on pixabay

Für eine reibungslose Funktion müssen Sie zuerst die Verbindung zu Jira wie auch den Webhook in Jira eingerichtet haben. Die entsprechenden Anleitungen finden Sie hier:

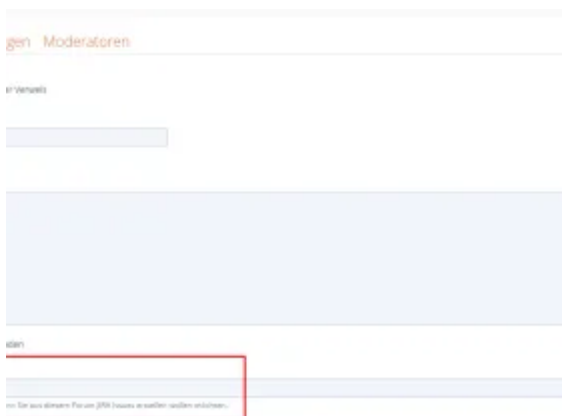
- [Jira Verbindung aufbauen \(Installation\)](#)
- [Webhook erstellen](#)

Um die Foren mit Jira entsprechend verbinden zu können müssen Sie die optionale Erweiterung `Jira Anbindung: WoltLab Suite Forum` installiert haben.

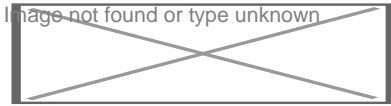
**Wichtig:** Pro Forum können Sie nur ein Jira Projekt zuweisen, es ist also nicht möglich aus einem Forum mehrere Projekte anzusprechen!

Begeben Sie sich zu Ihrem betreffenden Forum via `ACP > Apps > Forum > Foren`

Unterhalb der Forenbeschreibung, können Sie das Jira Projektkürzel angeben.



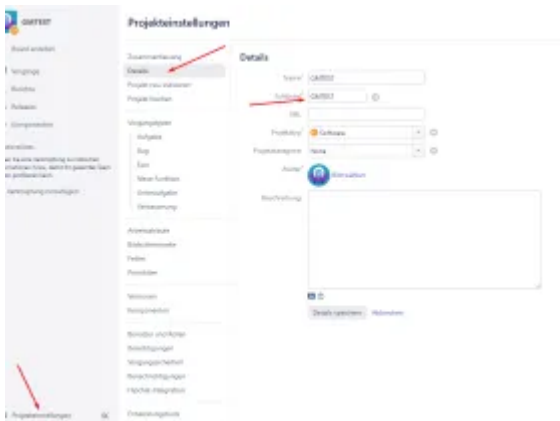
Nach erfolgreichem Absenden haben Sie nun in Ihrem gewählten Forum in einem Thema den Button um einen Issue mit Automatischer BBCode Antwort zu erstellen.



### Wo finden Sie das Projektkürzel?

Es gibt mehrere Möglichkeiten das Projektkürzel in Ihrer Jira Installation herauszufinden.

1. Beim Einrichten haben Sie dies in den Details hinterlegt. Alternativ finden Sie es in den Projekteinstellungen und Details.



2. Finden Sie das Projektkürzel auch in der URL zu Ihrer Jira Installation.

